

Aos 31 dias do mês de março de 2016, às 16h00min (dezesesseis horas), reuniram-se nas dependências do Instituto de Previdência dos Servidores Públicos do município de Cândido Mota, mais precisamente na sala de reuniões, os membros do **Conselho Administração**, ELAINE TEREZINHA TOMAZIM SHIBANUMA, ANTONIO CARLOS GONÇALVES DINIZ, MARIO MELONI, **Conselho Fiscal**, JOÃO BATISTA GONÇALVES, NILTON RIBAS, ANTONIO BENEDITO MARZOLA, **os membros do Comitê de Investimentos**: SUELY MARIA DE JESUS PECORARO E MARIA BENEDITA R. M. RODRIGUES e HORST GUNTHER MULLER bem como da **Diretoria Executiva** o Diretor Presidente- o Sr. MAURICIO MARIO ALCÂNTARA, o Diretor Contábil Administrativo- o Sr. JOSÉ DE OLIVEIRA PRADO e o Diretor Jurídico – o Sr. FABIANO DE ALMEIDA. No primeiro item da pauta dando abertura aos trabalhos, foi lida a ata do mês anterior a qual não sofreu qualquer emenda e foi aprovada por unanimidade pelos presentes. Tomando a palavra o Sr Fabiano de Almeida, assessor jurídico da entidade, apresentou no segundo item da pauta a qual tratava-se de renovação de contrato do aluguel da sede ,a qual em acompanhamento aos índices de atualização fora fixado em R\$ 1.046,00 ficando como data de abertura março de 2016 a março de 2017 , fato este aprovado pelos presentes. No terceiro item da pauta inda com a palavra o Dr Fabiano comunicou que, por questões particulares a pedido O Sr Adilson Magrineli solicitou a saída do quadro de Conselheiro, posto este que o mesmo assumia dentro do **COMITÊ de INVESTIMENTOS**; Dr. Fabiano lamentou a saída destacando a dificuldade que a entidade tem em formar quadro de conselheiros e que até que se oficialize outro diretor o Conselho manterá o numero de 3 representantes, mesmo porque a dificuldade em cumprir a exigência de o diretor ser certificado em CPA10 , após a explanação fora aprovado a decisão pelos conselheiros presentes. No quarto item da pauta o Sr Mauricio Mario Alcântara comunicou que o processo de licitação para contratação de uma assessoria técnica para prestação de serviços na área de informática teve como vencedora do certame a empresa **TECHSITE- SOLUÇÕES ESPECIALIZADAS EM TECNOLOGIA DA INFORMAÇÃO LTDA-ME** e que o contrato de teve como valor de implantação do sistema , **R\$ 8.800,00** e o valor mensal de **R\$ 1.800,00**, ficando como data de abertura março de 17/03/2016 a 16/03/2018, conforme determinado no edital, a empresa realizará dentre outros serviços, a manutenção dos computadores, redes de comunicação, e outras ações determinada no edital a qual fora aprovada pelos presentes. No quinto item da pauta o Sr. Mauricio Mario Alcântara apresentou o relatório da carteira, do enquadramento, da rentabilidade, da distribuição e do retorno fundos relativo a fevereiro de 2016 apresentando a disponibilidade de **R\$ 45.817.039,38**, em breve relato informou que conforme os meses que antecederam o referido relatório, a carteira encontra-se devidamente em alinhamento com a resolução 3922/2010, 4392/2014 e a política de investimentos da entidade, novamente relatou que conforme o quadro, a rendas Variáveis apresentam negatividade mas que ao que tudo indica conforme a postura do mercado será uma carteira que apresentará retorno positivo no futuro. No sexto item da pauta o Sr Jose de Oliveira Prado (Diretor Contábil Administrativo) apresentou o **Balancete do mês de fevereiro de 2016**, cujas cópias foram distribuídas aos presentes apos discussão e votação, fora aprovado por unanimidade, Para finalizar, fora então apresentada as aposentadorias do mês de MARÇO/2016 a qual consta LAÉRCIO BELINE(idade e contribuição). Nada mais tendo a ser tratado, deu-se encerrada o presente ata que aprovada, será assinada por todos os presentes.

MEMBROS DO CONSELHO DE ADMINISTRAÇÃO:

ELAINE TEREZINHA TOMAZIM SHIBANUMA _____




ANTONIO CARLOS GONÇALVES DINIZ _____

Segue Folha 02 de 03/2016




MARIO MELONI




MEMBROS DO CONSELHO FISCAL:

JOÃO BATISTA GONÇALVES



NILTON RIBAS




ANTONIO BENEDITO MARZOLA




MEMBROS DO COMITÊ DE INVESTIMENTOS:

HORST GUNTHER MULLER



MARIA BENEDITA ROSA DA MOTTA RODRIGUES




SUELI MARIA DE JESUS PECORARO




MEMBROS DA DIRETORIA EXECUTIVA:


MAURICIO MÁRIO ALCÂNTARA



JOSÉ DE OLIVEIRA PRADO



FABIANO DE ALMEIDA



44

Relatório Analítico dos Investimentos
em fevereiro de 2016

[Handwritten signatures and initials]



Este relatório atende a Portaria MPS nº 519, de 24 de agosto de 2011, Artigo 3º Incisos III e V.

Carteira consolidada de investimentos - base (fevereiro / 2016)

Produto / Fundo	Disponibilidade Resgate	Carência	Saldo	Particip. S/ Total	Qtde. Cotistas	% S/ PL Fundo	RESOLUÇÃO 3.922/2010 - 4.392/2014
CAIXA BRASIL IMA-B 5+ TÍTULOS PÚBLICOS FI RENDA FIXA LP	D+0	Não há	476,87	0,00%	116	0,00%	Artigo 7º. Inciso I, Alínea " b "
CAIXA BRASIL IRF-M 1 TÍTULOS PÚBLICOS FI RENDA FKA	D+0	Não há	3.643.250,35	7,95%	1.306	0,04%	Artigo 7º. Inciso I, Alínea " b "
CAIXA BRASIL IDKA IPCA 2A TÍTULOS PÚBLICOS FI RENDA FIXA LP	D+0	Não há	16.429.830,24	35,86%	544	0,56%	Artigo 7º. Inciso I, Alínea " b "
CAIXA BRASIL IMA-B 5 TÍTULOS PÚBLICOS FI RENDA FIXA LP	D+0	Não há	12.361.492,55	26,98%	654	0,28%	Artigo 7º. Inciso I, Alínea " b "
CAIXA PATRIMÔNIO ÍNDICE DE PREÇOS FIC RENDA FIXA LP	D+3	Não há	697.883,32	1,52%	408	0,35%	Artigo 7º. Inciso IV, Alínea " a "
CAIXA MEGA FI RENDA FIXA REFERENCIADO DI LP	D+0	Não há	5.623.214,93	12,27%	2.613	0,12%	Artigo 7º. Inciso IV, Alínea " a "
CAIXA BRASIL FI RENDA FIXA REFERENCIADO DI LP	D+0	Não há	6.925.863,03	15,12%	758	0,15%	Artigo 7º. Inciso IV, Alínea " a "
CAIXA SMALL CAPS ATIVO FIAÇÕES	D+4	Não há	58.990,10	0,13%	242	0,65%	Artigo 8º. Inciso III
CAIXA CONSUMO FIAÇÕES	D+4	Não há	76.037,99	0,17%	1.202	0,60%	Artigo 8º. Inciso II
TOTAL -			45.817.039,38				


[Handwritten signatures and initials]

Enquadramentos na Resolução 3.922/2010, 4.392/2014 e Política de Investimentos - base (fevereiro / 2016)

Artigos - Renda Fixa	Limite Resolução	Limite Política	Total Artigo	% Carteira	GAP Política
Artigo 7º, Inciso I, Alínea " b "	100,00%	100,00%	32.435.050,01	70,79%	13.381.989,37
Artigo 7º, Inciso IV, Alínea " a "	30,00%	30,00%	13.246.961,28	28,91%	498.150,53
Artigo 7º, Inciso III, Alínea " a "	80,00%	40,00%	0,00	0,00%	18.326.815,75
Artigo 7º, Inciso VI	15,00%	15,00%	0,00	0,00%	6.872.555,91
Total Renda Fixa	100,00%	185,00	45.682.011,29	99,71%	


Artigos - Renda Variável	Limite Resolução	Limite Política	Total Artigo	% Carteira	GAP Política
Artigo 8º, Inciso III	15,00%	10,00%	135.028,09	0,29%	4.446.675,85
Artigo 8º, Inciso IV	5,00%	5,00%	0,00	0,00%	2.290.851,97
Artigo 8º, Inciso V	5,00%	5,00%	0,00	0,00%	2.290.851,97
Artigo 8º, Inciso VI	5,00%	5,00%	0,00	0,00%	2.290.851,97
Total Renda Variável	30,00%	25,00	135.028,09	0,29%	

Distribuição por Segmento



● RENDA FIXA
● RENDA VARIÁVEL

Distribuição por Artigo / Resolução



● 7º I b
● 7º IV a
● 8º III

[Handwritten signature]

[Handwritten signature]

[Handwritten signature]

[Handwritten signature]

Retorno dos investimentos de Renda Fixa e Benchmark's - base (fevereiro / 2016)

	Mês	Ano	3 meses	6 meses	12 meses	24 meses	Taxa adm	VaR - Mês	Volatilidade - 12 meses
IMA-B 5+	2.75%	3.99%	5.16%	7.60%	5.81%	26.21%	-	-	-
CAIXA BRASIL IMA-B 5+ TÍTULOS PÚBLICOS FI RENDA FIXA LP	2.71%	3.81%	4.81%	7.03%	5.12%	24.82%	0,20%	4,369%	12,52%
IMA-B 5	1.54%	4.55%	6.77%	10.89%	16.86%	32.06%	-	-	-
CAIXA BRASIL IMA-B 5 TÍTULOS PÚBLICOS FI RENDA FIXA LP	1.51%	4.47%	6.60%	10.56%	16,32%	31,08%	0,20%	1,440%	3,36%
IPCA + 6,00% ao ano	1.34%	3.11%	4.63%	8.67%	16.92%	33.42%	-	-	-
CAIXA PATRIMÔNIO ÍNDICE DE PREÇOS FIC RENDA FIXA LP	1.54%	4.22%	6.16%	8.66%	13.63%	28.26%	0,30%	1,186%	3,41%
IDKA IPCA 2 Anos	1.20%	5.00%	6.99%	11.37%	18.46%	33.63%	-	-	-
CAIXA BRASIL IDKA IPCA 2A TÍTULOS PÚBLICOS FI RENDA FIXA LP	1.37%	4.28%	6.33%	10.71%	16.83%	31.71%	0,20%	1,371%	2,93%
IRF-M 1	1.09%	2.75%	3.97%	7.47%	14.04%	26.55%	-	-	-
CAIXA BRASIL IRF-M 1 TÍTULOS PÚBLICOS FI RENDA FIXA	1.10%	2.74%	3.94%	7.40%	13.84%	26.05%	0,20%	0,179%	0,54%
CDI	1.00%	2.07%	3.25%	6.67%	13.59%	26.03%	-	-	-
CAIXA BRASIL FI RENDA FIXA REFERENCIADO DI LP	0.99%	2.05%	3.23%	6.66%	13.63%	26.17%	0,20%	0,008%	0,07%
CAIXA MEGA FI RENDA FIXA REFERENCIADO DI LP	0.99%	2.05%	3.23%	6.68%	13.71%	26.35%	0,25%	0,015%	0,09%

[Handwritten signatures and initials in the right margin]

Retorno dos investimentos de Renda Variável e Benchmark's - base (fevereiro / 2016)

	Mês	Ano	3 meses	6 meses	12 meses	24 meses	Taxa adm	VaR - Mês	Volatilidade - 12 meses
ICON	4.78%	-0.20%	-1.19%	-6.29%	-7.51%	11.71%	-	-	-
CAIXA CONSUMO FIAÇÕES	3.84%	-1.54%	-2.35%	-10.28%	-11.41%	0.96%	1.60%	11.398%	18.94%
SMLL	4.66%	-4.27%	-9.32%	-8.80%	-20.00%	-31.87%	-	-	-
CAIXA SMALL CAPS ATIVO FIAÇÕES	2.51%	-3.04%	-4.89%	-1.91%	-12.29%	-22.14%	1.50%	10.702%	17.59%


[Handwritten signatures and initials]

[Handwritten text: "Benchmarks"]

Distribuição dos ativos por Administradores e Sub-Segmentos - base (fevereiro / 2016)

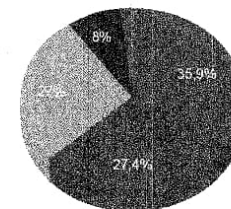
Administrador	Valor	%
CAIXA ECONÔMICA FEDERAL	45.817.039,38	100,00%

CAIXA ECONÔMICA FEDERAL



Sub-segmento	Valor	%
IDKA IPCA 2A	16.429.830,24	35,86%
CDI	12.549.077,96	27,39%
IMA-B 5	12.361.492,55	26,98%
IRF-M 1	3.643.250,35	7,95%
GESTÃO LIVRE	697.883,32	1,52%
AÇÕES - SETORIAIS	135.028,09	0,29%
IMA-B 5+	476,87	0,00%

IDKA IPCA 2A
 CDI
 IMA-B 5
 IRF-M 1
 GESTÃO LIVRE
 AÇÕES - SETORIAIS
 Outro

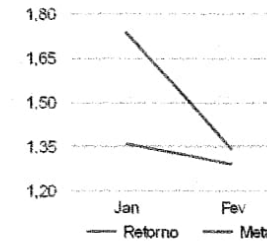
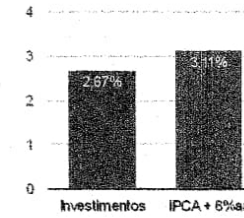


Handwritten signatures and scribbles.

Retorno e Meta Atuarial acumulados no ano de 2016

Mês	Saldo Anterior	Aplicações	Resgates	Saldo Atual	Retorno (\$)	Retorno (%)	Meta (%)	Gap (%)	VaR (%)
Janeiro	44.370.457,26	21.950.562,56	21.915.209,37	45.009.933,37	604.122,92	1,36%	1,74%	78,21%	1,17%
Fevereiro	45.009.933,37	893.834,14	671.000,00	45.817.039,38	584.271,87	1,29%	1,34%	96,09%	0,95%
Acumulado no ano					1.188.394,79	2,67%	3,11%	85,93%	

Acumulado no Ano



[Handwritten signatures and scribbles]

Retorno dos Investimentos após as movimentações (aplicações e resgates) no mês de fevereiro / 2016

Ativos de Renda Fixa	Sado Anterior	Aplicações	Resgates	Sadio Atual	Retorno (R\$)	Retorno (%)	VaR - Mês (%)	Instituição(%)
CAIXA BRASIL IMA-B 5+ TÍTULOS PÚBLICOS FI RENDA FIXA LP	464,28	0,00	0,00	476,87	12,59	2,71%	4,37%	2,71%
CAIXA PATRIMÔNIO ÍNDICE DE PREÇOS FIC RENDA FIXA LP	687.292,10	0,00	0,00	697.883,32	10.591,22	1,54%	1,19%	1,54%
CAIXA BRASIL IMA-B 5 TÍTULOS PÚBLICOS FI RENDA FIXA LP	12.079.308,06	100.000,00	1.000,00	12.361.492,55	183.184,49	1,50%	1,44%	1,51%
CAIXA BRASIL IDKA IPCA 2A TÍTULOS PÚBLICOS FI RENDA FIXA LP	16.858.919,36	0,00	660.000,00	16.429.830,24	230.910,88	1,37%	1,37%	1,37%
CAIXA BRASIL IRF-M 1 TÍTULOS PÚBLICOS FI RENDA FIXA	3.613.514,57	0,00	10.000,00	3.643.250,35	39.735,78	1,10%	0,18%	1,10%
CAIXA MEGA FI RENDA FIXA REFERENCIADO DI LP	5.567.960,03	0,00	0,00	5.623.214,93	55.254,90	0,99%	0,01%	0,99%
CAIXA BRASIL FI RENDA FIXA REFERENCIADO DI LP	6.071.703,64	793.834,14	0,00	6.925.863,03	60.325,25	0,88%	0,01%	0,99%
				Total Renda Fixa	580.015,11	1,29%	0,92%	

[Handwritten signatures and initials]

Retorno dos Investimentos após as movimentações (aplicações e resgates) no mês de fevereiro / 2016

Ativos de Renda Variável	Sado Anterior	Aplicações	Resgates	Saldo Atual	Retorno (R\$)	Retorno (%)	VaR - Mês (%)	Instituição(%)
CAIXA CONSUMO FIAÇÕES	73.225,51	0,00	0,00	76.037,99	2.812,48	3,84%	11,40%	3,84%
CAIXA SMALL CAPS ATIVO FIAÇÕES	57.545,82	0,00	0,00	58.990,10	1.444,28	2,51%	10,70%	2,51%
			Total Renda Variável		4.256,76	3,26%	11,09%	

Handwritten signature

Handwritten signature

Handwritten signature